

# STORES À BANDES VERTICALES

LAMES DE 89 & 127 mm

## Descriptif technique

Les stores à bandes verticales se composent d'un rail en alu anodisé couleur argent, laqué blanc ou marron de section 45 mm x 25 mm.

La manœuvre se fait par cordon avec un lest, et l'orientation avec une chaînette blanche ayant un système de débrayage.

Le maintien de l'écartement des lames se fait à l'aide d'une chaînette blanche accrochée au lestage du bas ; ces lames sont d'ailleurs emballées et livrées non accrochées afin d'éviter toute détérioration durant le transport.

Nos stores à bandes verticales vous sont proposées dans une gamme de couleurs et de tissus, certain classé non feu, en lames de 89 mm ou 127 mm de large.

Nos stores à bandes verticales sont livrés avec des clips de fixations permettant la pose plafond uniquement.

Des équerres de déport pour une fixation murale sont vendues en option (voir tableau des équerres).

## Limites dimensionnelles & observations

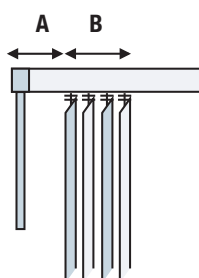
|      | Largeur                                   | Hauteur |
|------|---|---------|
| Mini | 300 mm                                    | 220 mm  |
| Maxi | 5 m (Refoul. A B D)<br>3,80 m (Refoul. C) | 4 m     |

|                         | 89 mm    | 127 mm  |
|-------------------------|----------|---------|
| Nbre de lames par mètre | 13 lames | 9 lames |

Clip fixation + Rail + Crochet = Hauteur de 40mm  
Hauteur hors tout = Hauteur Bande + 40mm

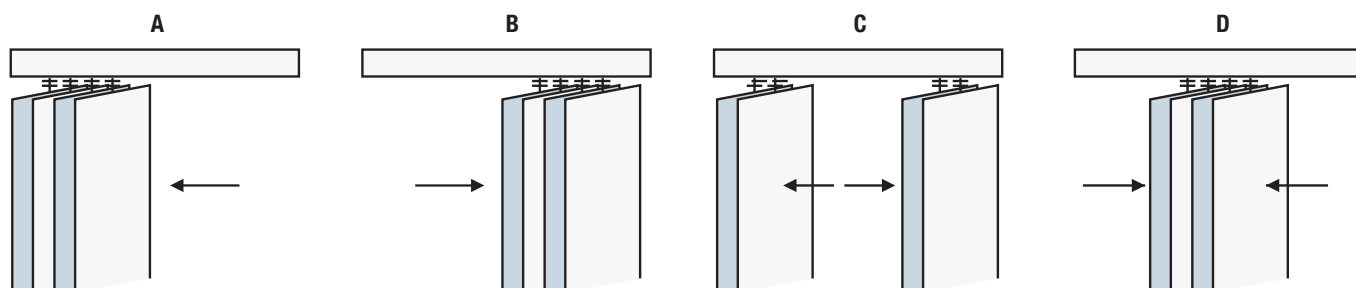
## Prises de mesures

### • CÔTES D'ENCOMBREMENT :



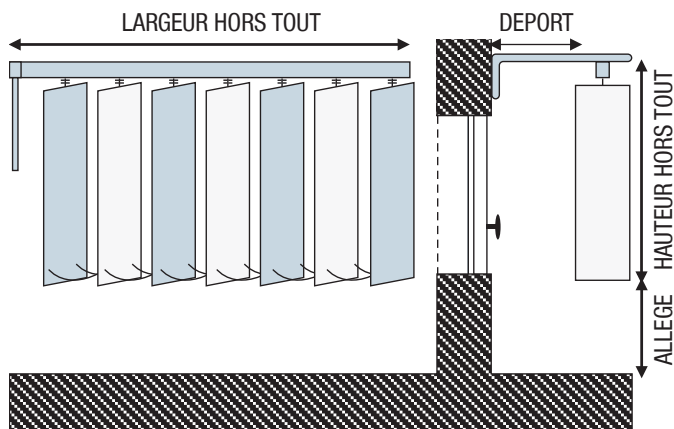
|   | 89 mm                     | 127 mm                    |
|---|---------------------------|---------------------------|
| A | 55 mm                     | 70 mm                     |
| B | 145 mm par mètres de rail | 100 mm par mètres de rail |

### • REFOULEMENTS :



Dans les quatre types de configuration, le côté de manœuvre peut être demandé à droite ou à gauche. Le cordon de manœuvre et la chaînette d'orientation ont une hauteur égale à celle du store moins 30 cm.

Pour une largeur de plus de 3,80 m en refoulement C, nous devons fabriquer deux rails avec refoulements A et B pour lesquels nous prévoyons un chevauchement des bandes au milieu.



Aucune gêne ne doit intervenir pour l'ouverture de vos fenêtres. Vérifier les côtes d'encombrement et de déport.

Ne pas oublier de déduire un jeu de 30 à 50 mm entre le sol et le bas du store. Pour une pose en embrasure, déduire un jeu de 10 mm sur la largeur du store.

Les mesures que vous nous donnerez devront être des mesures hors tout et ne pas hésitez à nous donner un maximum d'informations si nécessaire notamment :

- Le chevauchement de lames pour deux stores mis bout à bout.
- La hauteur de pose si celle-ci est importante.
- La hauteur des manœuvres si elles sont spécifiques.
- Les éléments extérieurs pouvant influencer sur vos côtes.

#### Visserie:

Pensez à prévoir votre visserie et vos chevilles en fonction de vos matériaux muraux (non fournies), les clips de fixation fournis permettent uniquement une pose plafond. Seule est fournie la visserie permettant de raccorder votre clip de fixation aux équerres, vendues en option si besoin de déport.

## Options en plus values

#### • PANACHE COULEUR EN OPTION :

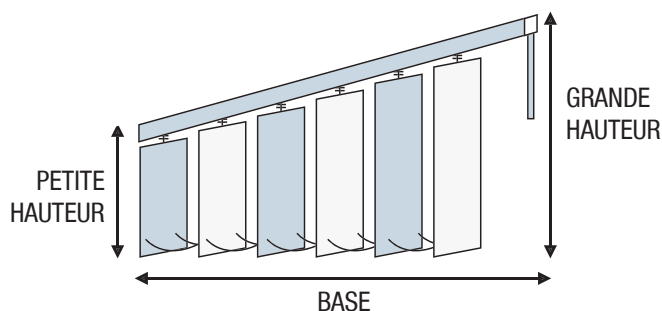
Vous avez la possibilité de choisir plusieurs choix de tissu sur le même store à bandes verticales **classiques** moyennant un supplément.

#### • Rail oblique en option : (Angle max : 45°)

Nous fournir les 3 dimensions suivantes (hors tout) :

- petite et grande hauteur : du haut de l'extrémité du rail au bas de la bande
- La base (cf schéma).

Attention de petites allonges plastiques transparentes (cardan) sont nécessaires entre les chariots et les bandes laissant passer un jour supérieur à un store normal.



Le côté de manœuvre sera obligatoirement du côté de la grande hauteur.

|             | Petite hauteur | Grande hauteur | Base    |
|-------------|----------------|----------------|---------|
| <b>Mini</b> | 350 mm         | 4000 mm        | 4000 mm |
| <b>Maxi</b> | 3500 mm        | 60 mm          | 50 mm   |

#### • ÉQUERRES À COMMANDER EN FONCTION DU DÉPORT SOUHAITÉ :

Ces équerres sont livrées avec une plus value (voir tarif).

La visserie nécessaire à l'accrochage des supports universels est fournie avec les équerres.

| Réf. équerres | Désignation                     | Couleur |     | Détail | Déport obtenu |             |
|---------------|---------------------------------|---------|-----|--------|---------------|-------------|
|               |                                 |         |     |        | 89 mm         | 127 mm      |
| <b>Divers</b> | Support universel               | Blanc   | Alu |        | Aucun         |             |
| <b>B</b>      | Équerre de 60 mm                | Blanc   | Alu |        | Aucun         | -           |
| <b>D</b>      | Équerre de 100 mm               | Blanc   | Alu |        | 40 mm         | 20 mm       |
| <b>E</b>      | Équerre réglable 100/150 mm     | Blanc   | Alu |        | 45 à 95 mm    | 20 à 75 mm  |
| <b>F</b>      | Équerre réglable 150/250 mm     | Blanc   | Alu |        | 95 à 195 mm   | 75 à 175 mm |
| <b>M</b>      | Attache clips pour faux plafond | Blanc   |     |        | Aucun         |             |