

# STORES VÉNITIENS ALUMINIUM

16, 25 & 50 mm

## Descriptif technique

**Stores vénitiens en lames aluminium** de 0,21 mm d'épaisseur laquées au four, couleurs suivant nos nuanciers. Caisson supérieur en acier laqué au four pour les stores 16 et 25 mm, d'une largeur de 25 mm et 24 mm en hauteur de la même couleur que les lames. Caisson supérieur pour les stores 50 mm d'une largeur de 57 mm et de 50 mm en hauteur de la même couleur que les lames.

**Barre de charge inférieure en C** recouverte par la dernière lame, de même nature que le caisson supérieur et de la couleur des lames.

**Manœuvres par cordons** assortis à la couleur des lames, frein autobloquant pour l'arrêt à la hauteur désirée et orientation par tige translucide en polycarbonate.

**Systèmes à échelles.** Livrés avec **supports universels** permettant la pose de face ou plafond sans déport. Équerres de déport vendues en option.

## Limites dimensionnelles & observations

	16 mm	25 & 50 mm
<b>Largeur Mini</b>	400 mm si tirage et orientation même côté	
	250 mm si tirage et orientation opposés	
<b>Hauteur Mini</b>	Aucun Minimum	
<b>Largeur Maxi</b>	2700 mm	
<b>Hauteur Maxi</b>	2600 mm	3000 mm

	16 mm	25 mm	50 mm
<b>Nbre de lames par mètre de haut</b>	77 lames	46 lames	25 lames

Largeur du store en mm	Nbre de support fourni
<1000	2
1000 à 1800	3
> 1800	4

	16 mm	25 & 50 mm
<b>Superficie Maxi</b>	6 m <sup>2</sup>	
<b>Hauteur Repliée</b>	4% + 30 mm	3% + 50 mm

Hauteur du store en mm	Hauteur replié en 16 mm (encombrement)	Hauteur replié en 25 mm (encombrement)	Hauteur replié en 50 mm (encombrement)
-1000	90	80	180
1000 à 1490	105	95	225
1500 à 1990	130	110	270
2000 à 2440	145	125	315
2500 à 3000	/	140	360

## Prises de mesures

Pour prendre vos mesures, vous devez choisir si vous souhaitez descendre votre store fenêtres ouvertes (1) ou si vous préférez que celui-ci recouvre la totalité de la menuiserie (2). Vous pouvez également choisir une pose sur chaque battant de fenêtre (3). Vérifiez bien que votre store permette une ouverture sans gêne de vos fenêtres et ne vienne pas heurter poignées, rebords et autres objets environnementaux (radiateur, bureau).

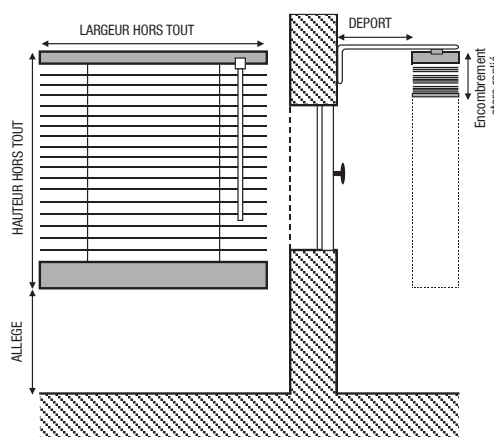
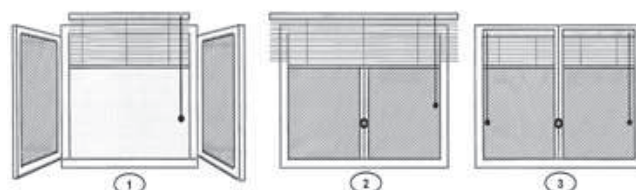
Attention à la hauteur repliée de votre store.

N'oubliez pas non plus la gêne qu'occasionnent les manœuvres (placées jusqu'à 10 cm environ du bord).

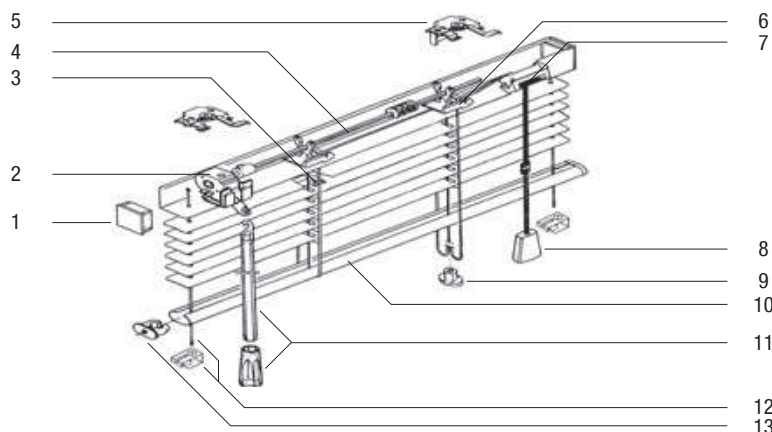
Pour une pose en embrasure (entre murs), déduisez un jeu de 0,5 cm de chaque côté du store. Pour les autres types de poses il est préférable de toujours prendre un peu plus grand afin d'assurer un parfait recouvrement du store surtout si vous êtes amenés à utiliser des équerres de déport. **Nous avons une tolérance de plus ou moins une lame** pour toute hauteur donnée.

**Lors de votre commande :** Toutes les mesures que vous nous donnerez seront des mesures hors tout. Dans le cas où vous avez 2 stores de dimension identique à poser côte à côte, merci de nous l'indiquer.

**Visseries :** Pensez à prévoir votre visserie et vos chevilles en fonction de vos matériaux muraux (non fournies). Pour nos fixations universelles, prendre des vis 3,5x30 et des chevilles n°5.



## Nomenclature des pièces

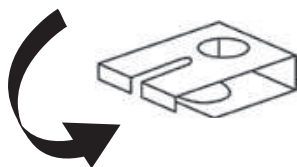


### Légende :

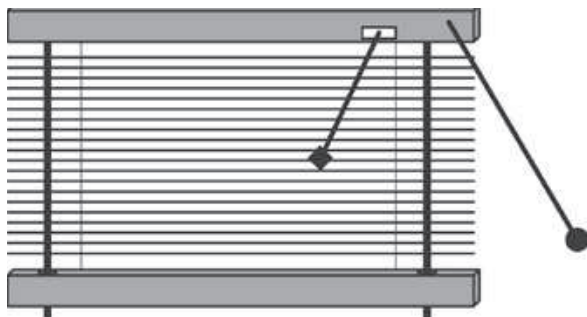
- 1 : Embout du caisson
- 2 : Bloc orienteur
- 3 : Espaceur
- 4 : Tige rotative
- 5 : Supports universels
- 6 : Porte berceau
- 7 : Frein
- 8 : Gland de manœuvre
- 9 : Pastille de Barre de charge
- 10 : Barre de charge
- 11 : Tige d'orientation
- 12 : Guidage ( en option )
- 13 : Embouts de barre de charge

## Options en plus values

• **GUIDAGE :** Système de guidage par fil en acier. Serre cable dans le caisson et fixation basse à l'aide d'attaches de guidage fournis (12) ; permettant une pose de face ou en tablette :

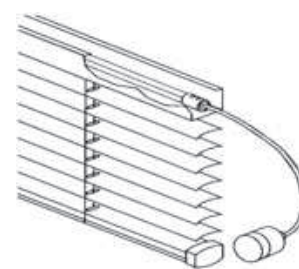


Les câbles de guidage passent à travers la barre de charge inférieur :

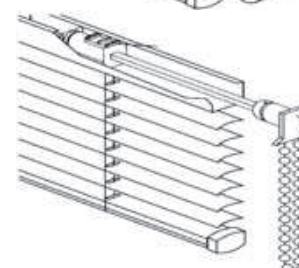


Câble de guidage

• **DOUBLE VITRAGE :** Ce système ne permet que l'orientation des lames : Manœuvre par Bouton et Flexible (inséré dans la cloison).



• **MONOCOMMANDE :** Ce système permet l'orientation et le levage des lames à l'aide d'une commande unique à chaînette Blanche. N'oubliez pas de nous indiquer le côté de manœuvre. Largeur mini : 500 mm.



### • ÉQUERRES À COMMANDER EN FONCTION DU DÉPORT SOUHAITÉ :

Ces équerres sont livrées avec une plus value (voir tarif). La visserie nécessaire à l'accrochage des supports universels est fournie avec les équerres.

Réf. équerres	Désignation	Couleur		Détail	Déport 16 & 25 mm	Déport 50 mm
A	Equerre de 40 mm	Blanc	Alu		15 mm	/
B	Equerre de 60 mm	Blanc	Alu		35 mm	15 mm
D	Equerre de 100 mm	Blanc	Alu		80 mm	50 mm
E	Equerre réglable 100/150mm	Blanc	Alu		70 à 130 mm	55 à 115 mm
F	Equerre réglable 150/250mm	Blanc	Alu		130 à 230 mm	115 à 195 mm
G	Attache Haute pour Bati PVC	Blanc			sans déport	sans déport
I	Attache Haute pour Bati PVC	Blanc			permet de fixer tout type d'équerres	permet de fixer tout type d'équerres
J	Attache basse de guidage pour Bati PVC	Blanc			sans déport	sans déport